

## **Регламент сдачи вступительного испытания с применением дистанционных образовательных технологий**

Настоящий Регламент сдачи вступительного испытания с применением дистанционных образовательных технологий (далее – Регламент) определяет порядок прохождения вступительных испытаний в ФГБОУ ВО "Владивостокский государственный университет экономики и сервиса" (далее – университет, ВГУЭС) с применением дистанционных образовательных технологий.

Вступительные испытания с применением дистанционных образовательных технологий проводятся в соответствии с правилами приема на образовательные программы высшего образования и среднего профессионального образования. К прохождению вступительных испытаний с применением дистанционных образовательных технологий допускаются поступающие в университет на места в рамках контрольных цифр приема за счет бюджетных ассигнований федерального бюджета (в том числе на места в пределах квоты лиц, имеющих особое право, и на места в пределах целевой квоты), на места по договорам с оплатой стоимости обучения на очную, очно-заочную, заочную формы обучения.

1. Вступительные испытания с применением дистанционных технологий могут проводиться в форме:

- онлайн-тестирования с использованием системы прокторинга;
- творческого и (или) профессионального испытания (могут проводиться в несколько этапов);
- онлайн-собеседования.

2. Вступительные испытания проводятся в соответствии с утвержденным расписанием и сформированными группами. Перечень вступительных испытаний, в том числе дата и время их проведения, размещены на официальном сайте университета (<https://www.vvsu.ru/enter/schedule/>).

3. Перед прохождением вступительного испытания с применением дистанционных технологий поступающий обязан обеспечить необходимые условия для работы:

- достаточный уровень освещенности;
- низкий уровень шума;
- отсутствие помех при передаче видео и аудио сигнала;
- выполнение технических требований к программному обеспечению техники пользователя;

4. Перед вступительным испытанием поступающий проходит процедуру идентификации личности при помощи демонстрации оригинала документа, удостоверяющего личность, через веб-камеру.

5. Во время проведения вступительного испытания с применением дистанционных технологий запрещается:

– использование любых источников информации, не предусмотренных процедурой проведения вступительного испытания по данному предмету (книги, учебные пособия, справочники, конспекты, шпаргалки, электронные средства хранения информации и т. п., кроме справочных материалов и вспомогательных средств, разрешенных экзаменационными комиссиями университета);

– использование цифровой техники (смартфоны, планшеты, ноутбуки, персональные компьютеры, калькуляторы и т.д.) и иной компьютерной техники кроме той, которая непосредственно используется при проведении вступительного испытания;

– использование наушников, микронаушников;

– отключение поступающим микрофона или веб-камеры;

– расположение веб-камеры напротив источника освещения;

– использование более одного монитора;

– использование программ (например, Word, Excel), приложений и сайтов (например, yandex.ru, google.com) кроме тех, которые непосредственно используются при проведении вступительного испытания;

– списывание;

– разговоры и обмен информацией во время вступительного испытания;

– покидать зону видимости веб-камерой во время вступительного испытания;

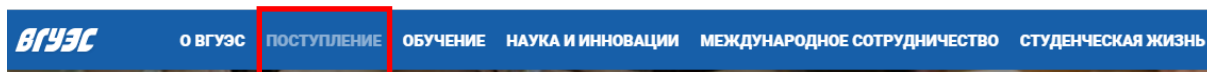
– нахождение посторонних лиц, исключая ассистентов для поступающих с ограниченными возможностями здоровья;

– вести видео- и (или) аудиозапись сдачи вступительных испытаний.

**Нарушение требований влечет за собой аннулирование результатов вступительного испытания без возможности повторной сдачи (пересдачи) соответствующего вступительного испытания.**

**До начала вступительных испытаний с применением дистанционных технологий необходимо:**

1. Зайти в личный кабинет абитуриента на официальном сайте ВГУЭС: <https://lk.vvsu.ru>.



**Приёмная комиссия**  
**ИНФОРМАЦИЯ О ПРИЁМЕ НА ОБУЧЕНИЕ В 2021 ГОДУ**

**Личный кабинет абитуриента (подать заявление на поступление on-line)**  
Перед входом Вам необходимо зарегистрироваться

**ОБЪЯВЛЕНИЯ ПРИЁМНОЙ КОМИССИИ**

**СПИСКИ АБИТУРИЕНТОВ, ПОДАВШИХ ЗАЯВЛЕНИЕ НА ПОСТУПЛЕНИЕ**  
Приём документов: 690014, г. Владивосток, ул. Гоголя, 41, каб.1311  
Часы работы: понедельник-пятница с 9:00 до 17:00, суббота: с 9:00 до 14:00  
воскресенье - выходной

Центр "Абитуриент": 8 (423) 240-40-23, 8 (423) 240-40-30  
e-mail: abiturient@vvsu.ru

[Посмотреть на карте](#) [Каким транспортом добраться](#) [Задать вопрос](#)

2. Перейти в раздел «Вступительные испытания» – «Мои вступительные испытания» и выбрать дату и время прохождения вступительного испытания.

ОБЯЗАТЕЛЬНЫЕ ПРЕДМЕТЫ

ПРЕДМЕТ	ОБРАЗОВАТЕЛЬНАЯ ПРОГРАММА	ВРЕМЯ ПРОВЕДЕНИЯ ВСТУПИТЕЛЬНОГО ИСПЫТАНИЯ	РЕЗУЛЬТАТ ЭКЗАМЕНА
Литература	Дизайн - Дизайн среды	29.07.2021 11:00 - 12:30 (ауд. 1414)	Выбрать
Обществознание	Педагогическое образование - Физическая культура		Выбрать
Русский язык	Педагогическое образование - Физическая культура Дизайн - Дизайн среды	29.07.2021 09:00 - 10:30 (ауд. 1409)	Выбрать

ДОПОЛНИТЕЛЬНЫЕ ВСТУПИТЕЛЬНЫЕ ИСПЫТАНИЯ

ПРЕДМЕТ	ОБРАЗОВАТЕЛЬНАЯ ПРОГРАММА	ВРЕМЯ ПРОВЕДЕНИЯ ВСТУПИТЕЛЬНОГО ИСПЫТАНИЯ	РЕЗУЛЬТАТ ЭКЗАМЕНА
Композиция	Дизайн - Дизайн среды		Выбрать
Общая физическая подготовка	Педагогическое образование - Физическая культура		Выбрать

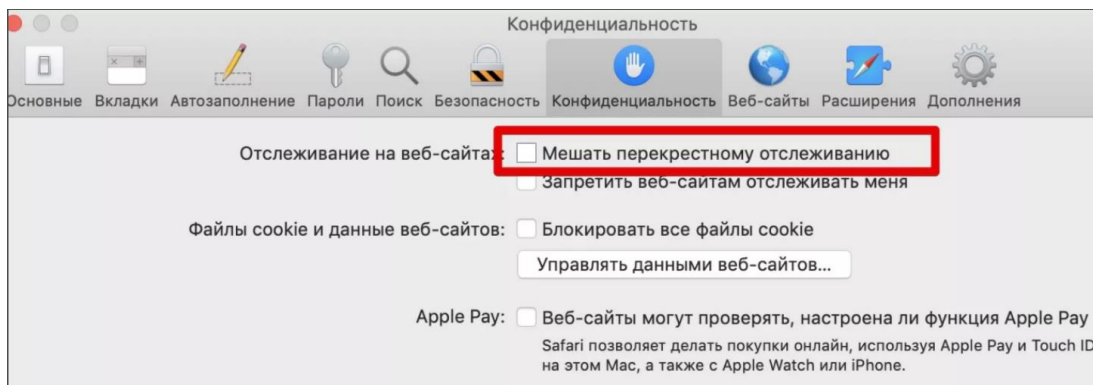
3. Ознакомится с правилами по прохождению онлайн-тестирования с процедурой прокторинга: <https://files.proctoring.online/rules/video-ru/v3/>.

4. За три дня до даты проведения вступительного испытания проверить техническую готовность программно-аппаратного обеспечения (прохождение вступительного испытания возможно, как персонального компьютера/ноутбука, так и мобильного устройства).

Минимальные требования к персональному компьютеру/ноутбуку:

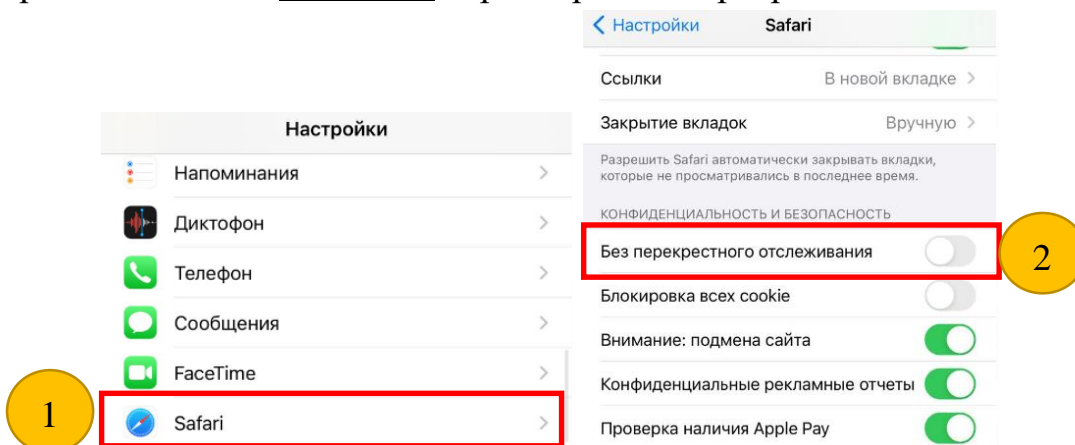
- частота процессора 2 ГГц. Объем оперативной памяти 2 Гбайт;
- операционная система: Windows 7, macOS 10.12 "Sierra", Linux;
- наличие веб-камеры (интегрированная или внешняя), микрофона;
- наличие выносных или встроенных динамиков (только для вступительных испытаний в форме онлайн-собеседования, творческого и (или) профессионального испытания);
- подключение к сети интернет на скорости не менее 512 кбит/с;
- наличие поддерживаемого браузера ([Google Chrome](#), [Yandex browser](#), Edge, Safari). Рекомендуемый браузер: Google Chrome (в применяемом браузере должны быть отключены все блокировщики рекламы).

При использовании браузера Safari в настройках необходимо отключить отслеживание на веб сайтах.



Минимальные требования к мобильному устройству:

- устройство на базе Android с установленным браузером [Google Chrome](#) или [Yandex browser](#).
- устройство на базе IOS с установленным браузером Safari (в настройках браузера должен быть отключен параметр «Без перекрестного отслеживания»).



– установленное приложение Google Meet [Android](#) [IOS](#) (только для вступительных испытаний в форме онлайн-собеседования, творческого и (или) профессионального испытания);

– подключение к сети интернет на скорости не менее 512 кбит/с (рекомендуется подключение к интернету по WiFi);

– гарнитура (только для вступительных испытаний в форме онлайн-собеседования, творческого и (или) профессионального испытания).

*Для прохождения вступительных испытаний в форме онлайн-собеседования, творческого и (или) профессионального испытания необходимо наличие аккаунта Google! Если у вас нет аккаунта его необходимо [создать](#).*

5. За день до даты проведения вступительного испытания проверить:

– готовность веб-камеры, микрофона и сети:

- тест веб-камеры (<https://ru.webcamtests.com/>)
- тест работы микрофона (<https://webcammicetest.com/ru/check-mic.html>)
- тест скорости интернета (<https://yandex.ru/internet/>)

– совместимость оборудования с системой прокторинга (перед испытанием в форме онлайн-тестирования):

- <https://proctoredu.ru/check>

**В день проведения вступительного испытания с применением дистанционных образовательных технологий необходимо:**

1. Организовать рабочее место:

– выбрать помещение с низким уровнем шума;

– обеспечить достаточную освещенность в помещении;

– расположить рабочее место по возможности так, чтобы на заднем плане была стена, на которой отсутствуют посторонние предметы;

– освободить рабочую поверхность стола от всех предметов, не используемых при проведении вступительного испытания.

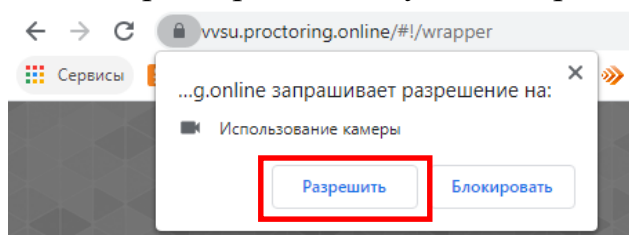
2. Убедитесь в готовности программно-аппаратного обеспечения.

3. Если предполагается использования мобильного устройства необходимо убедиться, что устройство заряжено или имеется возможность подключиться к электросети.

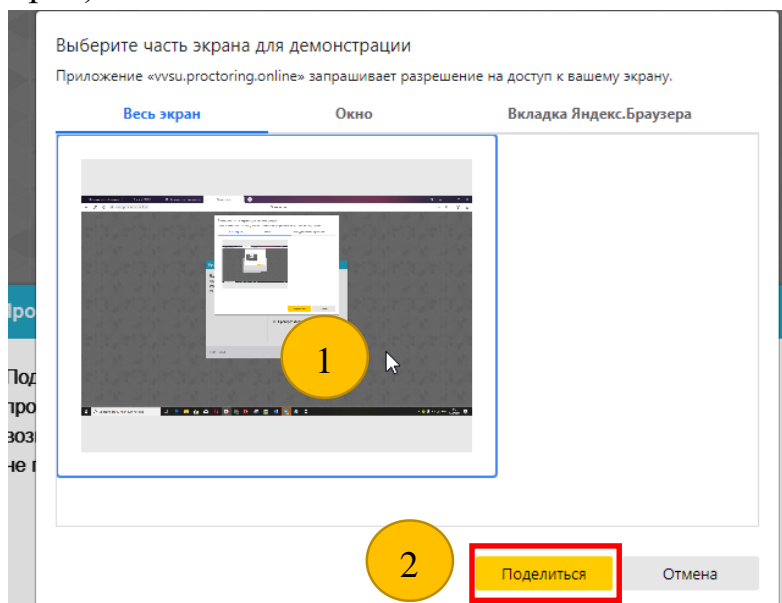
**Проведение вступительного испытания в форме онлайн-тестирования**

1. Во время проведения вступительного испытания зайдите в личный кабинет (<https://lk.vvsu.ru>) раздел «Вступительные испытания» – «Мои вступительные испытания» и перейдите по ссылке «Начать испытание» в блоке «Обязательные предметы» (ссылка появляется только на время проведения вступительного испытания).

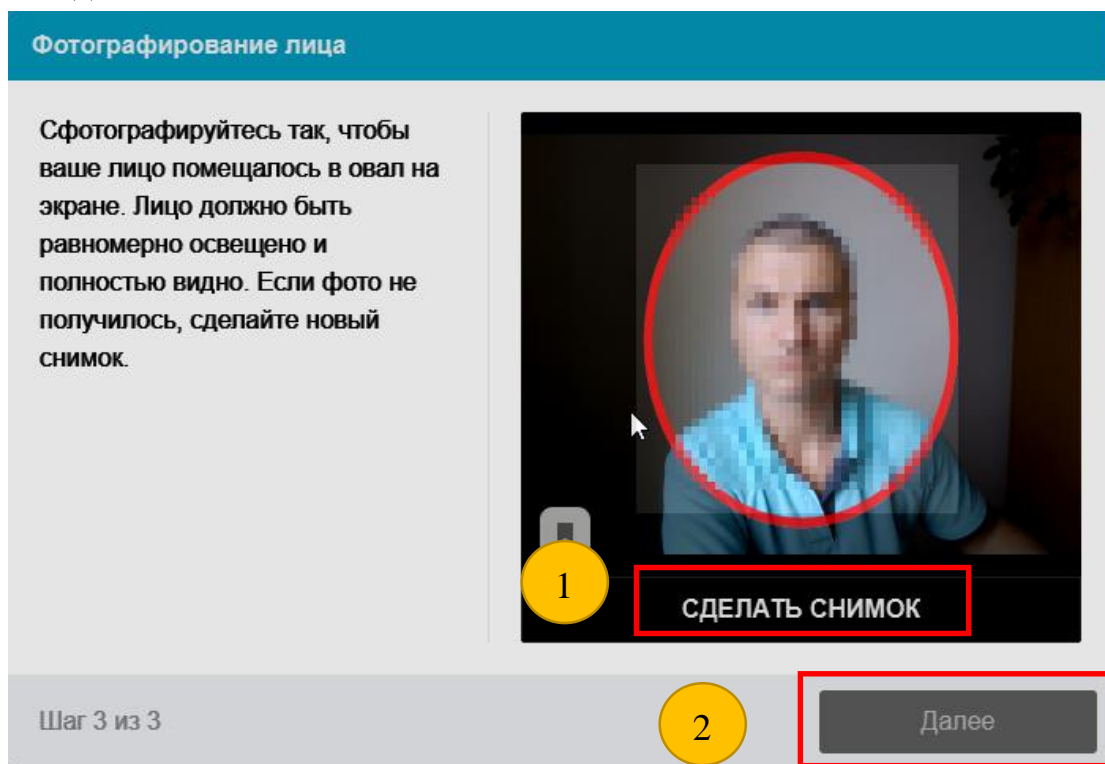
2. Разрешите системе прокторинга доступ к камере и микрофону.



3. Предоставьте доступ к экрану (для выбора нажмите на соответствующий экран).



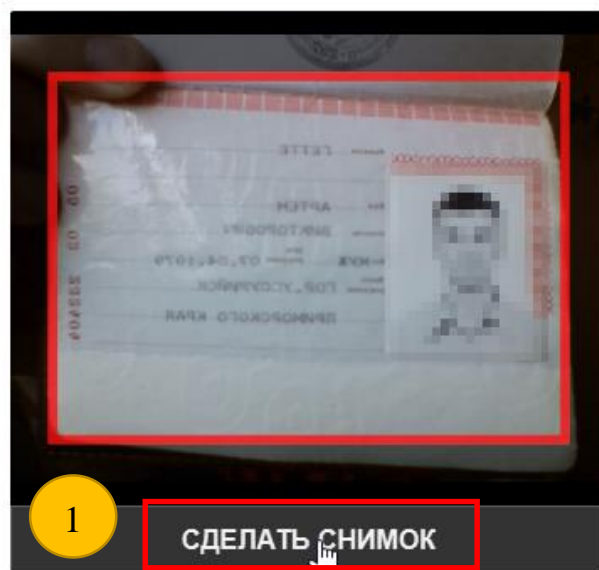
4. Сделайте снимок.



5. Сделайте фото страницы паспорта с фотографией.

## Загрузка удостоверяющего личность документа

Сфотографируйте страницу удостоверяющего личность документа, на которой присутствуют ваши фото и имя.

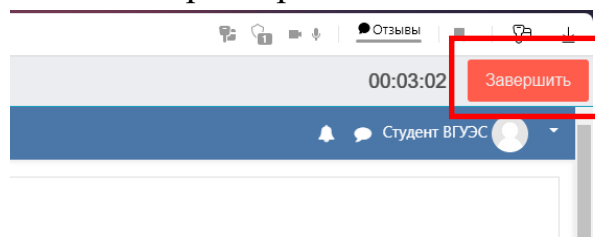


Шаг 4 из 4

2

Далее

6. Ознакомьтесь с правилами проведения испытания.
7. Для перехода к выполнению заданий, нажмите кнопку «Начать тестирование».
8. После выполнения всех заданий нажмите кнопку "Закончить попытку".
9. Проверьте данные ответы. При необходимости отредактировать ответы, нажмите кнопку "Вернуться к попытке".
10. Нажмите кнопку "Отправить все и завершить тест".
11. Для завершения сеанса прокторинга нажмите кнопку «Завершить».



*По истечении времени, выделенного на проведение вступительного испытания (1 ч. 30 мин.), доступ к вступительному испытанию закрывается автоматически.*

## **Проведение вступительного испытания в форме онлайн-собеседования, творческого и (или) профессионального испытания**

1. Войти в вебинар Google Meet по ссылке выданной организатором испытания (вход осуществляется под личной учетной записью Google поступающего).

2. При участии с компьютера/ноутбука:
  - разрешить браузеру использование микрофона и вебкамеры нажав кнопку «Разрешить».
  - нажать кнопку «Присоединиться».
3. При участии с мобильного устройства, следуйте инструкциям на экране мобильного приложения.

После прохождения процедуры идентификации экзаменуемый остается в вебинаре для обеспечения непрерывного наблюдения во время проведения вступительного испытания.

### **Нештатные ситуации при проведении вступительных испытаний с применением дистанционных образовательных технологий**

1. Если при проведении вступительного испытания в форме онлайн-тестирования система прокторинга запрашивает повторную авторизацию (ввести логин/пароль), то необходимо сменить браузер.
2. При обнаружении факта отсутствия (прерывания) видеонаблюдения вы обязаны принять меры к его восстановлению. Проверьте работу web-камеры, наличие доступа к сети интернет, отсутствие факта отключения электроэнергии.
3. При возникновении проблем с персональным компьютером/ноутбуком вы можете продолжить вступительное испытание на мобильном устройстве.
4. За технической поддержкой во время вступительных испытаний вы можете обратиться по телефону 8(423)240-40-46 или E-mail: Osot@vvsu.ru.
5. Для повторного допуска к вступительному испытанию вам необходимо предоставить в приемную комиссию университета в течение двух рабочих дней заявление о повторном допуске к прохождению вступительного испытания с использованием дистанционных образовательных технологий.

### **Получение результатов вступительных испытаний с применением дистанционных образовательных технологий**

Результаты вступительных испытаний размещаются в личном кабинете абитуриента и на сайте университета: <https://www.vvsu.ru/enter/lists/>.