

Регламент сдачи вступительного испытания с применением дистанционных образовательных технологий

Настоящий Регламент сдачи вступительного испытания с применением дистанционных образовательных технологий (далее – Регламент) определяет порядок прохождения вступительных испытаний в ФГБОУ ВО "Владивостокский государственный университет" (далее – университет, ВВГУ) с применением дистанционных образовательных технологий.

Вступительные испытания с применением дистанционных образовательных технологий проводятся в соответствии с правилами приема на образовательные программы высшего образования и среднего профессионального образования. К прохождению вступительных испытаний с применением дистанционных образовательных технологий допускаются поступающие в университет на места в рамках контрольных цифр приема за счет бюджетных ассигнований федерального бюджета (в том числе на места в пределах квоты лиц, имеющих особое право, и на места в пределах целевой квоты), на места по договорам с оплатой стоимости обучения на очную, очно-заочную, заочную формы обучения.

1. Вступительные испытания с применением дистанционных технологий могут проводиться в форме:

- онлайн-тестирования с использованием системы прокторинга;
- творческого и (или) профессионального испытания (могут проводиться в несколько этапов);
- онлайн-собеседования.

2. Вступительные испытания проводятся в соответствии с утвержденным расписанием и сформированными группами. Перечень вступительных испытаний, в том числе дата и время их проведения, размещены на официальном сайте университета (<https://www.vvsu.ru/enter/schedule/>).

3. Перед прохождением вступительного испытания с применением дистанционных технологий поступающий обязан обеспечить необходимые условия для работы:

- достаточный уровень освещенности;
- низкий уровень шума;
- отсутствие помех при передаче видео и аудио сигнала;
- выполнение технических требований к программному обеспечению техники пользователя;

4. Перед вступительным испытанием поступающий проходит процедуру идентификации личности при помощи демонстрации оригинала документа, удостоверяющего личность, через веб-камеру.

5. Во время проведения вступительного испытания с применением дистанционных технологий запрещается:

– использование любых источников информации, не предусмотренных процедурой проведения вступительного испытания по данному предмету (книги, учебные пособия, справочники, конспекты, шпаргалки, электронные средства хранения информации и т. п., кроме справочных материалов и вспомогательных средств, разрешенных экзаменационными комиссиями университета);

– использование цифровой техники (смартфоны, планшеты, ноутбуки, персональные компьютеры, калькуляторы и т.д.) и иной компьютерной техники кроме той, которая непосредственно используется при проведении вступительного испытания;

– использование наушников, микронаушников;

– отключение поступающим микрофона или веб-камеры;

– расположение веб-камеры напротив источника освещения;

– использование более одного монитора;

– использование программ (например, Word, Excel), приложений и сайтов (например, yandex.ru, google.com) кроме тех, которые непосредственно используются при проведении вступительного испытания;

– списывание;

– разговоры и обмен информацией во время вступительного испытания;

– покидать зону видимости веб-камерой во время вступительного испытания;

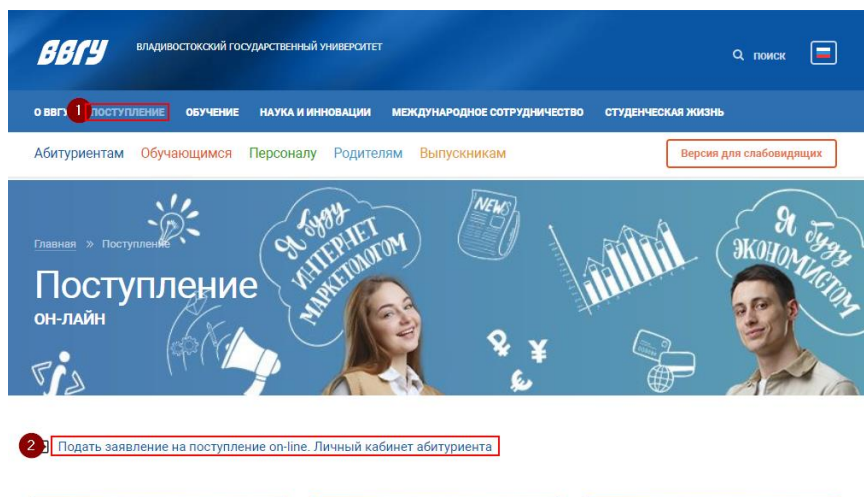
– нахождение посторонних лиц, исключая ассистентов для поступающих с ограниченными возможностями здоровья;

– вести видео- и (или) аудиозапись сдачи вступительных испытаний.

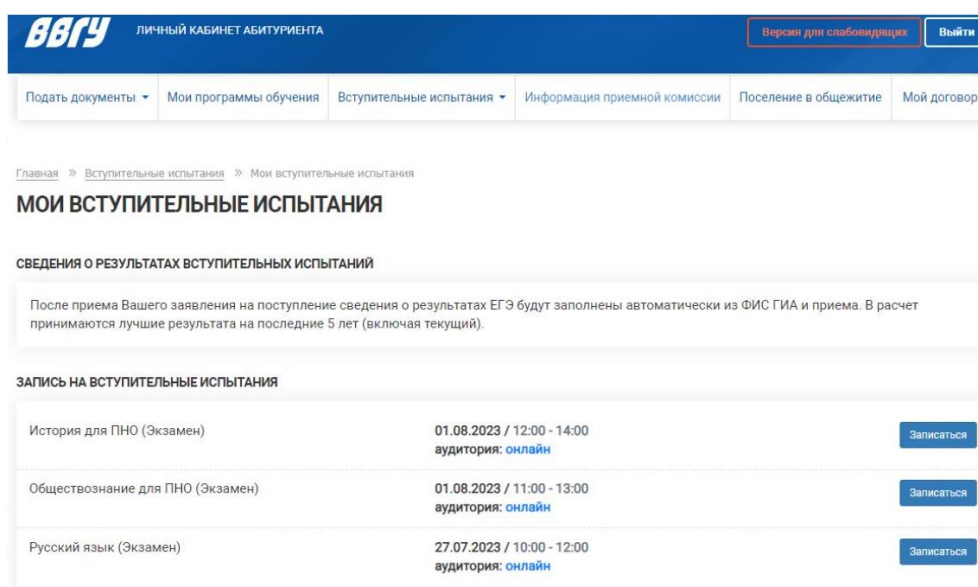
Нарушение требований влечет за собой аннулирование результатов вступительного испытания без возможности повторной сдачи (пересдачи) соответствующего вступительного испытания.

До начала вступительных испытаний с применением дистанционных технологий необходимо:

1. Зайти в личный кабинет абитуриента на официальном сайте ВВГУ: <https://lk.vvsu.ru>.



2. Перейти в раздел «Вступительные испытания» – «Мои вступительные испытания» и выбрать дату и время прохождения вступительного испытания.



Если у вас подавали документы на поступление через gosuslugi.ru и у вас отсутствует возможность записи на экзамены, то необходимо перейти в раздел «Подать документы» -> «Заявление на поступление» -> «Общие сведения» и заполнить поле «СНИЛС». Через 5 минут запись на вступительные испытания должна стать доступной.

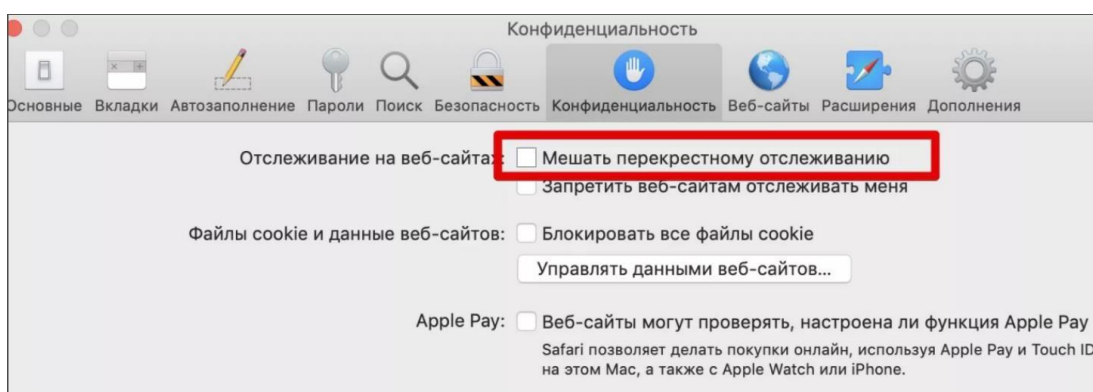
3. Ознакомится с правилами по прохождению онлайн-тестирования с процедурой прокторинга: <https://files.proctoring.online/rules/video-ru/v3/>.

4. За три дня до даты проведения вступительного испытания проверить техническую готовность программно-аппаратного обеспечения (прохождение вступительного испытания возможно, как персонального компьютера/ноутбука, так и мобильного устройства).

Минимальные требования к персональному компьютеру/ноутбуку:

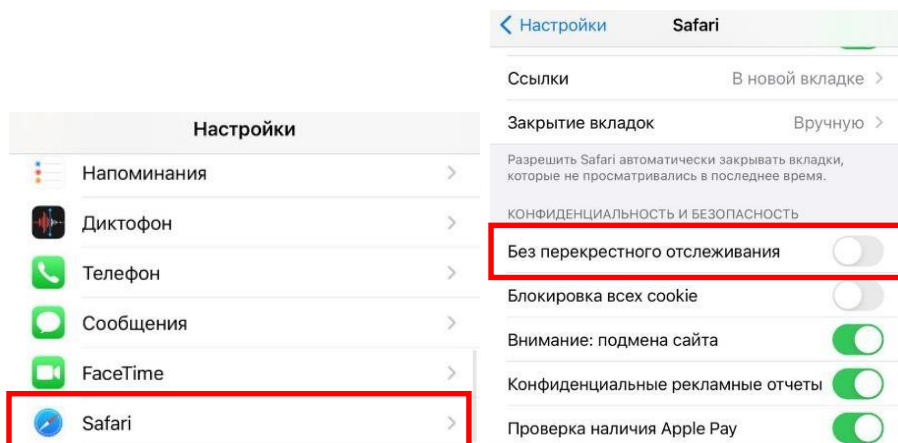
- частота процессора 2 ГГц. Объем оперативной памяти 2 Гбайт;
- операционная система: Windows 7, macOS 10.12 "Sierra", Linux; – наличие веб-камеры (интегрированная или внешняя), микрофона;
- наличие выносных или встроенных динамиков (только для вступительных испытаний в форме онлайн-собеседования, творческого и (или) профессионального испытания);
- подключение к сети интернет на скорости не менее 512 кбит/с;
- наличие поддерживаемого браузера (Google Chrome, Yandex browser, Edge, Safari). **Рекомендуемый браузер: Google Chrome** (в применяемом браузере должны быть отключены все блокировщики рекламы).

При использовании браузера Safari в настройках необходимо отключить отслеживание на веб сайтах.



Минимальные требования к мобильному устройству:

- устройство на базе Android с установленным браузером [Google Chrome](#) или [Yandex browser](#).
- устройство на базе IOS с установленным браузером Safari (в настройках браузера должен быть отключен параметр «Без перекрестного отслеживания»).



- установленное приложение Google Meet [Android](#) [IOS](#) (только для вступительных испытаний в форме онлайн-собеседования, творческого и (или) профессионального испытания);
- подключение к сети интернет на скорости не менее 512 кбит/с (рекомендуется подключение к интернету по WiFi);
- гарнитура (только для вступительных испытаний в форме онлайн-собеседования, творческого и (или) профессионального испытания).

Для прохождения вступительных испытаний в форме онлайн-собеседования, творческого и (или) профессионального испытания необходимо наличие аккаунта Google! Если у вас нет аккаунта его необходимо [создать](#).

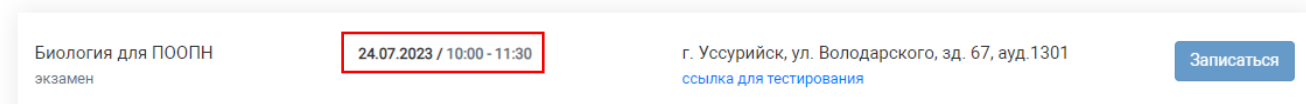
5. За день до даты проведения вступительного испытания проверить:
- готовность веб-камеры, микрофона и сети:
 - тест веб-камеры (<https://ru.webcamtests.com/>)
 - тест работы микрофона (<https://webcammictest.com/ru/check-mic.html>)
 - тест скорости интернета (<https://yandex.ru/internet/>)
 - совместимость оборудования с системой прокторинга (перед испытанием в форме онлайн-тестирования):
 - <https://proctoredu.ru/check>

В день проведения вступительного испытания с применением дистанционных образовательных технологий необходимо:

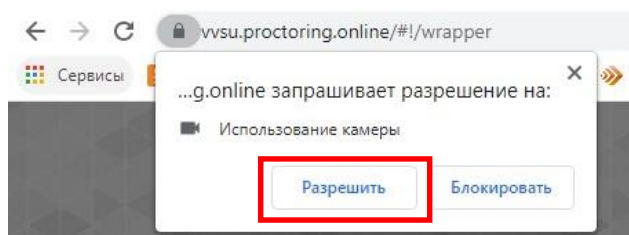
1. Организовать рабочее место:
 - выбрать помещение с низким уровнем шума;
 - обеспечить достаточную освещенность в помещении;
 - расположить рабочее место по возможности так, чтобы на заднем плане была стена, на которой отсутствуют посторонние предметы;
 - освободить рабочую поверхность стола от всех предметов, не используемых при проведении вступительного испытания.
2. Убедиться в готовности программно-аппаратного обеспечения.
3. Если предполагается использования мобильного устройства необходимо убедиться, что устройство заряжено и (или) имеется возможность подключиться к электросети.

Проведение вступительного испытания в форме онлайн-тестирования

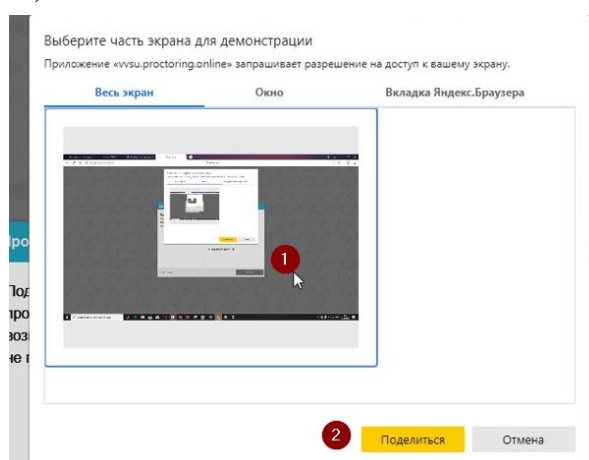
1. Во время проведения вступительного испытания зайдите в личный кабинет (<https://lk.vvsu.ru>) раздел «Вступительные испытания» – «Мои вступительные испытания» и перейдите по ссылке «Начать испытание» в блоке «Обязательные предметы». Обратите внимание, что тест будет доступен только в то время, на которое вы ранее записывались!



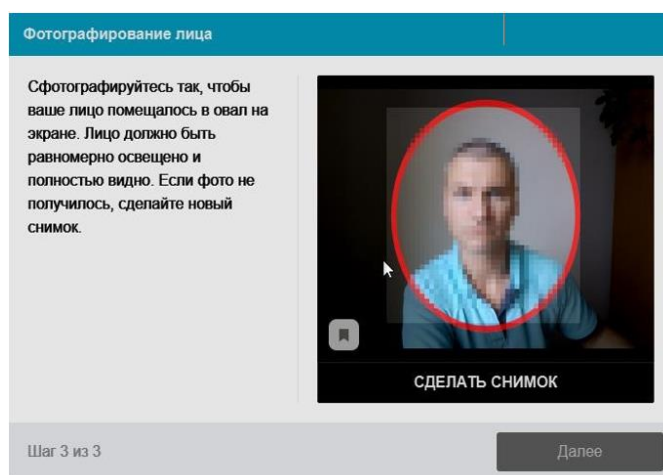
2. Разрешите системе прокторинга доступ к камере и микрофону.



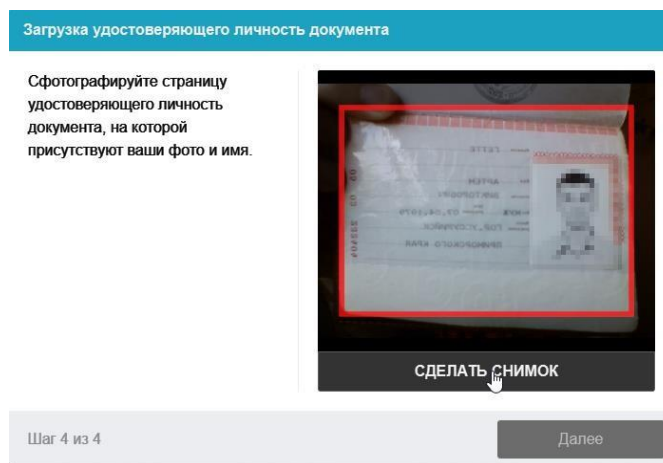
3. Предоставьте доступ к экрану (для выбора нажмите на соответствующий экран)



4. Сделайте снимок лица



5. Сделайте фото страницы паспорта с фотографией.



6. Ознакомьтесь с правилами проведения испытания.

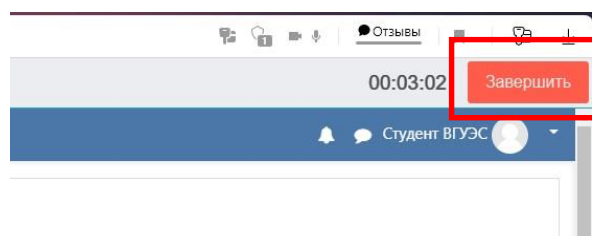
7. Для перехода к выполнению заданий, нажмите кнопку «Начать тестирование».

8. После выполнения всех заданий нажмите кнопку "Закончить попытку".

9. Проверьте данные ответы. При необходимости отредактировать ответы, нажмите кнопку "Вернуться к попытке".

10. Нажмите кнопку "Отправить все и завершить тест".

11. Для завершения сеанса прокторинга нажмите кнопку «Завершить».



По истечении времени, выделенного на проведение вступительного испытания (1 ч. 30 мин.), доступ к вступительному испытанию закрывается автоматически.

Проведение вступительного испытания в форме онлайн-собеседования, творческого и (или) профессионального испытания

1. Войти в вебинар Google Meet по ссылке, выданной организатором испытания (вход осуществляется под личной учетной записью Google поступающего).

2. При использовании компьютера/ноутбука:

– разрешить браузеру использование микрофона и вебкамеры нажав кнопку «Разрешить».

– нажать кнопку «Присоединиться».

3. При использовании мобильного устройства, следуйте инструкциям на экране мобильного приложения.

После прохождения процедуры идентификации экзаменуемый остается в вебинаре для обеспечения непрерывного наблюдения во время проведения вступительного испытания.

Нештатные ситуации при проведении вступительных испытаний с применением дистанционных образовательных технологий

1. Если при проведении вступительного испытания в форме онлайн-тестирования система прокторинга запрашивает повторную авторизацию (ввести логин/пароль), то необходимо сменить браузер.

2. При обнаружении факта отсутствия (прерывания) видеонаблюдения вы обязаны принять меры к его восстановлению. Проверьте работу web-камеры.

3. При возникновении проблем с персональным компьютером/ноутбуком вы можете продолжить вступительное испытание на мобильном устройстве.

4. За технической поддержкой во время вступительных испытаний вы можете обратиться по телефону 8(423)240-40-46 или E-mail: 2404046@vvsu.ru.

5. Для повторного допуска к вступительному испытанию вам необходимо предоставить в приемную комиссию университета в течение двух рабочих дней заявление о повторном допуске к прохождению вступительного испытания с использованием дистанционных образовательных технологий.

Результаты вступительных испытаний с применением дистанционных образовательных технологий

Результаты вступительных испытаний размещаются в личном кабинете абитуриента и на сайте университета: <https://www.vvsu.ru/enter/lists/>.